

Cómo encontrar la información de la ruta del autobús de su estudiante usando Versatrans



PASO 1:

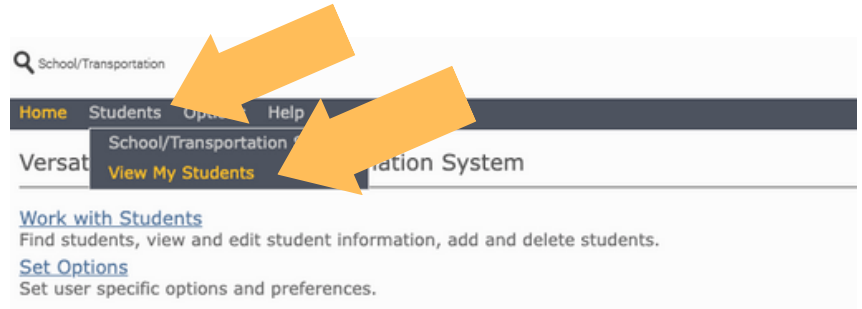
Inicie sesión en Versatrans en <http://thebusportal.com/bastroptx/elinkrp/login.aspx>

**Utilice el número de identificación de su estudiante tanto para el nombre de usuario como para la contraseña*

PASO 2:

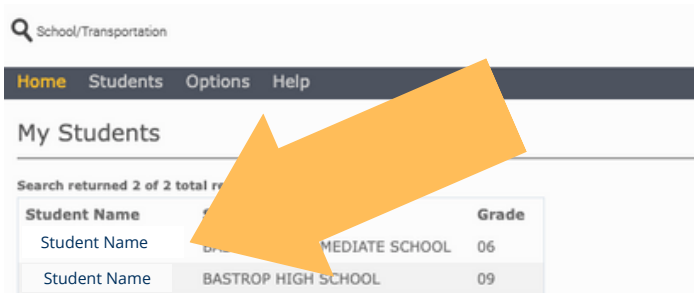
Haga clic en "Estudiantes"

Haga clic en "Ver mis estudiantes"



PASO 3:

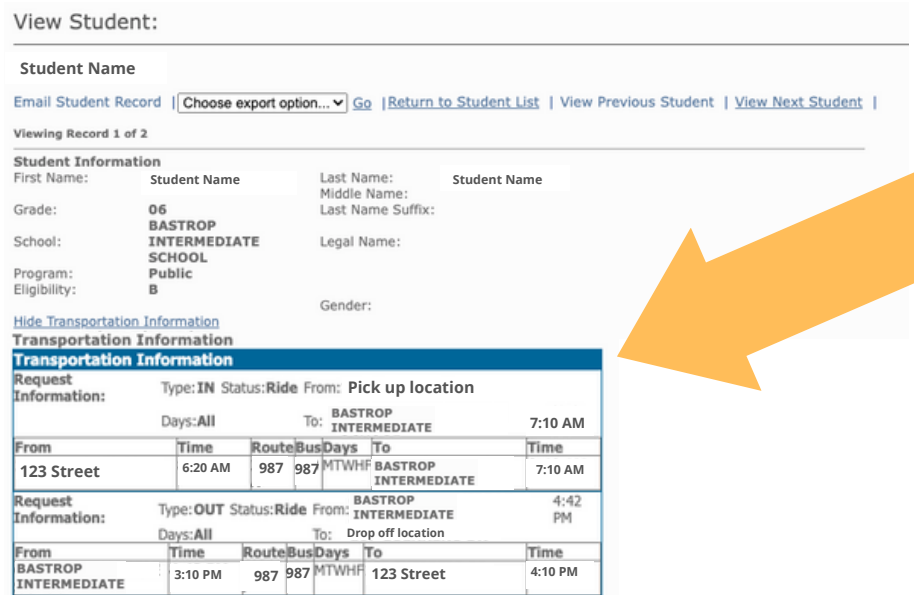
Haga clic en el nombre de su estudiante



Student Name Student Name Student Name Student Name

PASO 4:

Ver información de la ruta del autobús



¿POR QUÉ NO PUEDO VER LA INFORMACIÓN DE LA RUTA DEL AUTOBÚS?

Las posibles razones para no ver la información de la ruta del autobús incluyen:

- 1 - Al registrar o verificar a su estudiante, no se seleccionó el transporte en autobús
- 2 - Se solicitó transporte en autobús en las últimas 72 horas

Si completó la Verificación de estudiante o el Registro de estudiante nuevo en línea,
Y han solicitado transporte en autobús,
Y todavía no muestran una ruta de autobús en este momento, llame al 512-321-5262.